



STEUERPORTAL

- eTAX
- STEUERKONTO
- STEUERDOKUMENTE
- FRISTVERLÄNGERUNG

STEUERPORTAL

Der Kanton Obwalden stellt Ihnen neu ein [Steuerportal.ow.ch](https://steuerportal.ow.ch) zur Verfügung. Im Steuerportal können Sie Ihre Online Steuererklärung eTax ausfüllen und einreichen. Mit aktiviertem Steuerkonto können Sie im Portal Ihre aktuellen Steuerkonten und Ihre Steuerelemente einsehen und Fristgesuche einreichen. Zur Erhöhung der Datensicherheit haben wir eine Zwei-Faktoren-Authentifizierung eingeführt.

SIE HABEN NOCH KEIN eTAX BENUTZERKONTO

Erste Anmeldung im Steuerportal

Da Sie noch über kein eTax-Benutzerkonto verfügen, müssen Sie ein neues Benutzerkonto erstellen:

- Öffnen Sie im Browser [Steuerportal.ow.ch](https://steuerportal.ow.ch)
- Klicken Sie auf die Schaltfläche "Benutzerkonto erstellen"

Willkommen bei eTax Obwalden

E-Mail

Passwort
 

Anmelden

[Passwort vergessen?](#)

Zum ersten Mal hier?

Benutzerkonto erstellen

Benutzerkonto erstellen

- Vorname und Name erfassen
- E-Mailadresse erfassen
- Vergeben Sie ein frei wählbares Passwort
- Klicken Sie auf Benutzerkonto erstellen

Bitte bewahren Sie die Login-Daten sorgfältig auf. Sie benötigen diese spätestens im nächsten Jahr wieder.

Benutzerkonto erstellen

Vorname

Nachname

E-Mail

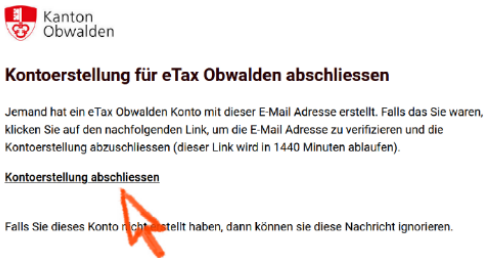


Neues Passwort (min. 8 Zeichen, davon min. 1 Grossbuchstabe, 1 Kleinbuchstabe, 1 Zahl)

..... 

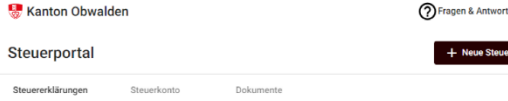
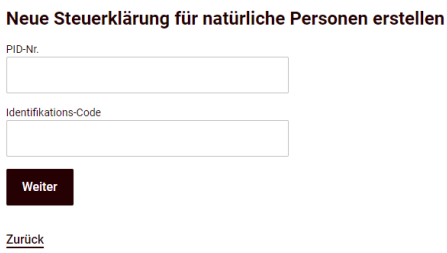
Passwort bestätigen
 

Benutzerkonto erstellen

[Zurück zur Anmeldung](#)

<p>E-Mail verifizieren</p> <p>Wir haben Ihnen eine E-Mail mit weiteren Anweisungen versendet.</p> <ul style="list-style-type: none"> Klicken Sie im E-Mail auf den Link "Registrierung abschliessen" 	
<p>Sicherheit erhöhen</p> <p>Zur Erhöhung der Sicherheit ist eine Zwei-Faktor – Authentifizierung per SMS notwendig.</p> <ul style="list-style-type: none"> Geben Sie Ihre Mobiltelefonnummer ein Klicken Sie auf weiter Geben Sie den per SMS erhaltenen Code ein Klicken Sie auf "Weiter" 	
<p>Wiederherstellungscodes</p> <ul style="list-style-type: none"> Notieren Sie sich den Wiederherstellungscodes <p>Bewahren Sie den Wiederherstellungscodes auf. Diesen benötigen Sie bei einem Wechsel der Mobiltelefonnummer.</p>	

STEUERERKLÄRUNG / FB ERBENGEMEINSCHAFTEN

<p>Steuererklärung eröffnen</p> <p>Sobald Sie angemeldet sind, können Sie Ihre Steuererklärung eröffnen und bearbeiten.</p> <ul style="list-style-type: none"> Wählen Sie "Neue Steuererklärung" 	
<p>Identifikations-Code</p> <p>Geben Sie Ihre PID-Nr. und den Identifikationscode ein. Beide Informationen finden Sie im Schreiben mit den Zugangsdaten zur Steuererklärung 2020.</p> <ul style="list-style-type: none"> Sie können pro Benutzerkonto maximal 5 Steuererklärungen erstellen und einreichen 	

Auf der Startseite von [Steuerportal.ow.ch](https://steuerportal.ow.ch) finden Sie einen Link zum Steuerportal - Erklärvideo

STEUERPORTAL

Ihre Steuerunterlagen auf einen
Blick

INTEGRIERTE SERVICES

- eTAX
- STEUERKONTO
- STEUERDOKUMENTE

AKTIVIERUNG STEUERPORTAL

Damit wir sicherstellen können, dass nur Sie Einsicht in Ihr Steuerkonto und in Ihre Steuerelemente erhalten, müssen Sie das Steuerkonto einmalig aktivieren. Nach der Aktivierung stellen wir Ihnen per A-Post Plus einen Aktivierungscode zu.

Ohne Aktivierung des Steuerkontos können Sie nur den Service eTax und die Fristverlängerung nutzen.

STEUERKONTO AKTIVIEREN

Aktivierungscode anfordern

Damit Sie die neuen Services Steuerkonto und Steuerelemente nutzen können, müssen Sie Ihr Steuerkonto aktivieren.

- Melden Sie sich im [Steuerportal.ow.ch](https://steuerportal.ow.ch) an
- Klicken Sie auf Steuerkonto
- Geben Sie Ihren Vornamen, Namen, Geburtsdatum und ihre PID ein
- Wählen Sie den Button Aktivierungscode anfordern

Kanton Obwalden ? Fragen & Antworten u Hubert Baumgartner

Steuerportal + Neue Steuererklärung Frist verlängern

Steuererklärungen Steuerkonto Dokumente

eSteuerkonto aktivieren

Bitte geben Sie hier Vorname, Nachname, Geburtsdatum und PID ein, um den Aktivierungscode für das eSteuerkonto anzufordern. Der Aktivierungscode wird Ihnen mit der Post nach Hause geschickt.

ACHTUNG: Aktuell kann nur 1 eSteuerkonto für eine natürliche Person aktiviert werden.

Vorname

Name

Geburtsdatum

PersID

Aktivierungscode anfordern

Allgemeine Geschäftsbedingungen

- Lesen Sie die AGB und akzeptieren Sie diese

Ich habe die Allgemeinen Geschäftsbedingungen gelesen und akzeptiere diese.

AGB akzeptieren

Steuerkonto aktivieren

Per A-Post Plus stellen wir Ihnen innert wenigen Tagen den Aktivierungscode zu.

- Melden Sie sich im [Steuerportal.ow.ch](https://steuerportal.ow.ch) an
- Klicken Sie auf Steuerkonto
- Geben Sie den Aktivierungscode ein und schliessen Sie damit die Aktivierung ab

Nach wenigen Sekunden erhalten Sie Zugriff auf Ihr Steuerkonto und Ihre Steuerelemente.

Hinweis: Es dauert jeweils einige Sekunden, bis die Daten im Steuerportal angezeigt werden

Steuerportal + Neue Steuererklärung Frist verlängern

Steuererklärungen Steuerkonto Dokumente

eSteuerkonto aktivieren

Sie haben den Aktivierungscode für die PID 122968 am 14.12.2020 angefordert. Er wird Ihnen per Post zugeschickt. Bitte geben Sie den Aktivierungscode hier ein, um die Aktivierung Ihres eSteuerkontos abzuschliessen.

Aktivierungscode eingeben

Aktivierung abschliessen